

ЗВІТ

ПРО ВИКОНАННЯ ПОКАЗНИКІВ ФІНАНСОВОГО ПЛАНУ КП "КОМБІНАТ КОМУНАЛЬНИХ ПІДПРИЄМСТВ"

за I півріччя 2025 року

I. Формування фінансових результатів

(тис. грн)

Найменування показника	Код рядка	Факт нарастанням підсумком з початку року		Звітний I півріччя 2025 року					
		за I півріччя 2024 року	за I півріччя 2025 року	план	факт	відхилення, +/-	виконання, %	пояснення та обґрунтування відхилення від запланованого рівня доходів/витрат	
Доходи і витрати (деталізація)									
	1	2	3	4	5	6	7	8	9
Чистий дохід від реалізації продукції (товарів, робіт, послуг)	1000	21 496	20 985	22 530	20 985	(1 545)	93,1		
Собівартість реалізованої продукції (товарів, робіт, послуг)	1010	(21 070)	(22 481)	(20 533)	(22 481)	(1 948)	109,5		
Витрати на сировину та основні матеріали	1011	(3 350)	(3 450)	(2 827)	(3 450)	(623)	122,0		
Витрати на паливо	1012	(175)	(246)	(180)	(246)	(66)	136,7		
Витрати на електроенергію	1013	(445)	(680)	(412)	(680)	(268)	165,0		
Витрати на оплату праці	1014	(10 341)	(11 200)	(10 422)	(11 200)	(778)	107,5		
Відрахування на соціальні заходи	1015	(2 194)	(2 376)	(2 293)	(2 376)	(83)	103,6		
Витрати, що здійснюються для підтримання об'єкта в робочому стані (проведення ремонту, технічного огляду, нагляду, обслуговування тощо)	1016	(61)	(210)	(80)	(210)	(130)	262,5		
Амортизація основних засобів і нематеріальних активів	1017	(1 537)	(1 499)	(1 530)	(1 499)	31	98,0		
Інші витрати (розшифрувати)	1018	(2 967)	(2 820)	(2 789)	(2 820)	(31)	101,1		
Валовий прибуток (збиток)	1020	426	(1 496)	1 997	(1 496)	(3 493)	(74,9)		
Адміністративні витрати, у тому числі:	1030	(2 075)	(2 168)	(2 112)	(2 168)	(56)	102,7		
витрати, пов'язані з використанням власних службових автомобілів	1031	(47)	(58)	(60)	(58)	2	96,7		
витрати на оренду службових автомобілів	1032	()	()	()	()				

Найменування показника	Код рядка	Факт нарастанним підсумком з початку року				Звітний I півріччя 2025 року				
		за I півріччя 2024 року	за I півріччя 2025 року	план	факт	відхилення, +/-	виконання, %	поєнення та обґрунтування відхилення від запланованого рівня доходів/витрат		
1	2	3	4	5	6	7	8	9		
витрати на аудиторські послуги	1033	()	()	()	()	()				
витрати на службові відвідування	1034	(4)	-			-				
витрати на зв'язок	1035	(6)	(9)	(6)	(9)	(3)	150,0			
витрати на оплату праці	1036	(1 552)	(1 590)	(1 584)	(1 590)	(6)	100,4			
відрахування на соціальні заходи	1037	(325)	(311)	(349)	(311)	38	89,1			
амортизація основних засобів і нематеріальних активів загальногосподарського призначення	1038	(15)	(8)	(10)	(8)	2	80,0			
витрати на операційну оренду основних засобів та роєлті, що мають загальногосподарське призначення	1039	()	()	()	()					
витрати на страхування майна загальногосподарського призначення	1040	(2)	(4)		(4)	(4)				
витрати на страхування загальногосподарського персоналу	1041	-	()	()	()					
організаційно-технічні послуги	1042	(3)	(3)	(6)	(3)	3	50,0			
консультативні та інформаційні послуги	1043	-	()	()	()					
юрідичні послуги	1044					-				
послуги з оцінки майна	1045	()	()	()	()					
витрати на охорону праці загальногосподарського персоналу	1046	()	()	()	()					
витрати на підвищення кваліфікації та перепідготовку кадрів	1047	(2)				-				
витрати на утримання основних фондів, інших необоротних активів загальногосподарського використання, у тому числі:	1048					-				
витрати на поліпшення основних фондів	1048/1					-				
інші адміністративні витрати (розшифрувати)	1049	(119)	(185)	(97)	(185)	(88)	190,7			
Витрати на збут, у тому числі:	1060	-	-	(6)	-	6				
транспортні витрати	1061	()	()	()	()					
витрати на зберігання та упакування	1062	()	()	()	()					


Найменування показника	Код рядка	Факт нарастаночним підсумком з початку року				Звітний I півріччя 2025 року				
		за I півріччя 2024 року	за I півріччя 2025 року	план	факт	відхилення, +/-	виконання, %	поєднання та об'єднування відхилення від запланованого рівня доходів/внтрад		
1	2	3	4	5	6	7	8	9		
витрати на оплату праці	1063	()	()	()	()					
відрахування на соціальні заходи	1064	()	()	()	()					
амортизація основних засобів і нематеріальних активів	1065	()	()	()	()					
витрати на рекламу	1066			(6)		6				
інші витрати на збут (розшифрувати)	1067	()	()	()	()					
Інші операційні доходи, усього, у тому числі:	1070	151	304	164	304	140	185,4			
курсові різниці	1071	-	-	-	-	-				
нетипові операційні доходи (розшифрувати)	1072	-	-	-	-	-				
інші операційні доходи (розшифрувати)	1073	151	304	164	304	140	185,4			
Інші операційні витрати, усього, у тому числі:	1080	(123)	(161)	(38)	(161)	(123)	423,7			
курсові різниці	1081	-	-	-	-	-				
нетипові операційні витрати (розшифрувати)	1082	-	-	-	-	-				
витрати на благодійну допомогу	1083	()	()	()	()					
відрахування до резерву сумнівних боргів	1084					-				
відрахування до недержавних пенсійних фондів	1085	()	()	()	()					
інші операційні витрати (розшифрувати)	1086	(123)	(161)	(38)	(161)	(123)	423,7			
Фінансовий результат від операційної діяльності	1100	(1 621)	(3 521)	5	(3 521)	(3 526)	(70 420,0)			
Дохід від участі в капіталі (розшифрувати)	1110									
Втради від участі в капіталі (розшифрувати)	1120	()	()	()	()					
Інші фінансові доходи (розшифрувати)	1130									
Фінансові витрати (розшифрувати)	1140	()	()	()	()					

Найменування показника	Код рядка	Факт нарастаним підсумком з початку року		Звітний I півріччя 2025 року					
		за I півріччя 2024 року	за I півріччя 2025 року	план	факт	відхилення, +/-	виконання, %	поєнення та обґрунтування відхилення від запланованого рівня доходів/витрат	
	1	2	3	4	5	6	7	8	9
Інші доходи, усього, у тому числі:	1150	1 624	3 527	-	3 527	3 527			
курсові різниці	1151								
інші доходи (амортизація безоплатно отриманих активів)	1152	1 624	3 527			3 527	3 527		
Інші витрати, усього, у тому числі:	1160	-	-	-	-	-			
курсові різниці	1161	()	()	()	()	()			
інші витрати (розшифрувати)	1162		()	()	()	()			
Фінансовий результат до оподаткування	1170	3	6	5	5	6	1	120,0	
Витрати з податку на прибуток	1180	()	(1)	()	()	(1)			
Дохід з податку на прибуток	1181								
Прибуток від припиненої діяльності після оподаткування	1190								
Збиток від припиненої діяльності після оподаткування	1191	()	()	()	()	()			
Чистий фінансовий результат, у тому числі:	1200	3	5	5	5	5	-	100,0	
прибуток	1201	3	5	5	5	5	-	100,0	
збиток	1202	()	()	()	()	()			
Усього доходів	1210	23 271	24 816	22 694	24 816	2 122	109,4		
Усього витрат	1220	(23 268)	(24 811)	(22 689)	(24 811)	(2 122)	109,4		
Неконтрольована частка	1230						-		
Розрахунок показника ЄВІТДА									
Фінансовий результат від операційної діяльності, рядок 1100	1300	(1 621)	(3 521)	5	(3 521)	(3 526)	(70 420,0)		
плюс амортизація, рядок 1430	1301	1 552	1 507	1 540	1 507	(33)	97,9		
мінус операційні доходи від курсових різниць, рядок 1071	1302	-	-	-	-	-			

Найменування показника	Код рядка	Факт нарастаючим підсумком з початку року				Звітний I півріччя 2025 року			
		за I півріччя 2024 року	за I півріччя 2025 року	план	факт	відхилення, +/-	виконання, %	поєнення та об'рунтування відхилення від запланованого рівня доходів/витрат	
1	2	3	4	5	6	7	8	9	
плюс операційні витрати від курсових різниць, рядок 1081	1303	-	-	-	-	-	-		
мінус значні нетипові операційні доходи, рядок 1072	1304	-	-	-	-	-	-		
плюс значні нетипові операційні витрати, рядок 1082	1305	-	-	-	-	-	-		
ЕВІДА	1310	(69)	(2 014)	1 545	(2 014)	(3 559)	(130,4)		
Елементи операційних витрат									
Матеріальні витрати	1400	3 980	4 532	3 509	4 532	1 023	129,2		
Витрати на оплату праці	1410	11 933	12 865	12 006	12 865	859	107,2		
Відрахування на соціальні заходи	1420	2 541	2 731	2 642	2 731	89	103,4		
Амортизація	1430	1 552	1 507	1 540	1 507	(33)	97,9		
Інші операційні витрати	1440	1 064	1 261	782	1 261	479	161,3		
Усього	1450	21 070	22 896	20 479	22 896	2 417	111,8		

Начальник КП
(посада)

Дмитро НАУМЕНКО
(ініціали, прізвище)



Розшифровка до Таблиці 1 "Формування фінансових результатів"

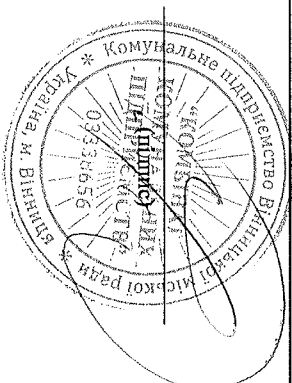
Тис. грн

Найменування показника	Код рядка	Факт за I півріччя 2024 року	План на I півріччя 2025 року	Факт за I півріччя 2025 року	Відхилення, (+,-)	Відхилення, (%)
1	2	3	4	5	6	7
Собівартість реалізованої продукції (товарів, робіт, послуг) Інші витрати, всього, у тому числі:	1018	(2 967)	(2 789)	(2 820)	(31)	101,1
заправка картриджа		(1)	(2)	(1)	1	50,0
виклик інспектора, перевірка лічильників			(1)		1	-
послуги інтернету		(4)	(4)	(5)	(1)	125,0
волопостачання, водовідведення		(55)	(83)	(115)	(32)	138,6
послуги зв'язку		(5)	(5)	(8)	(3)	160,0
встановлення та обслуговування тривожної кнопки				(9)	(9)	
видалення сухостійних та аварійних дерев		(81)			-	
механізоване подрібнення ґли		(6)			-	
завантаження та вивезення сміття		(112)		(103)	(103)	
експертиза повітря в балонах				(3)	(3)	
послуги з обробки даних (білінг)		(245)	(244)	(259)	(15)	106,1
собівартість реалізованих товарів		(2 198)	(2 210)	(1 914)	296	86,6
виготовлення інформаційних вивісок		(9)	(3)	(5)	(2)	166,7
страхування автомобільного транспорту		(8)	(10)	(12)	(2)	120,0
розробка науково-технічної документації, проекту землеустрою; розробка проектно-кошторисної документації		(48)			-	
кадастровий план земельної ділянки				(11)	(11)	
пожежне спостереження		(2)		(2)	(2)	
послуги по передачі ресестрів з Укрпошти		(4)	(3)	(2)	1	66,7

Найменування показника	Код рядка	Факт за I півріччя 2024 року	План на I півріччя 2025 року	Факт за I півріччя 2025 року	Відхилення, (+,-)	Відхилення, (%)	
	1	2	3	4	5	6	7
вимірювання опору обладнання					(4)	(4)	
утримання архіву			(11)	(12)	(11)	1	91,7
оренда будівлі			(137)	(140)	(191)	(51)	136,4
охорона лазні			(5)	(5)	(3)	2	60,0
ПДВ нараховане згідно п. 198.5 ст 198 ПКУ			(20)	(30)	(128)	(98)	426,7
вивіз рідких стоків			(16)	(37)	(34)	3	91,9
Інші адміністративні витрати, усього, у тому числі:	1049	(119)	(97)	(185)	(88)	(88)	190,7
рестрація транспортного засобу		(1)				-	
заправка картриджа		(2)	(2)	(3)	(1)		150,0
програчне забезпечення, виготовлення єдиного цифрового підпису (ЄЦП)		(5)	(6)	(3)	3		50,0
адміністративний збір		(1)		(2)	(2)		
розрахунково-касове обслуговування		(58)	(50)	(43)	7		86,0
підписка періодичних видань		(22)		(25)	(25)		
податок на землю		(1)	(2)	(1)	1		50,0
нотаріальні послуги				(3)	(3)		
ПДВ нараховане згідно п. 198.5 ст 198 ПКУ		(8)	(7)	(6)	1		85,7
матеріальні витрати (канцелярські товари тощо)		(21)	(30)	(99)	(69)		330,0
Інші операційні доходи, усього, у тому числі:	1073	151	164	304	140	140	185,4
оприбуткування дров				81	81	81	
оренда основних засобів (ритуальна служба)		87	100	122	22		122,0
компенсація відпускних учаснику ліквідації на ЧАБС				6	6	6	
послуги з доставки "єдиного рахунка"		64	64	95	31		148,4

Найменування показника	Код рядка	Факт за I півріччя 2024 року	План на I півріччя 2025 року	Факт за I півріччя 2025 року	Відхилення, (+,-)	Відхилення, (%)
1	2	3	4	5	6	7
Інші операційні витрати, усього, у тому числі:	1086	(123)	(38)	(161)	(123)	423,7
Допомога на поховання, матеріальна допомога згідно з колективним договором		(5)	(5)		5	-
Допомога на поховання згідно з колективним договором (товари)		(24)	(12)	(17)	(5)	141,7
нарахування згідно листків непрацездатності (за рахунок підприємства)		(35)		(75)	(75)	
єдиний соціальний внесок		(22)		(44)	(44)	
проїзні квитки		(9)	(9)	(10)	(1)	111,1
пільгові пенсії		(24)	(12)	(9)	3	75,0
придбання квіткової продукції				(4)		
податковий кредит недоотриманий		(4)		(2)	(2)	

Начальник КП
(посада)



Дмитро НАУМЕНКО
(ініціали, прізвище)

II. Розрахунки з бюджетом

Таблиця 2


тис. грн

Найменування показника	Код рядка	Факт наростаючим підсумком з початку року			Звітний I півріччя 2025 року			
		за I півріччя 2024 року	за I півріччя 2025 року	план	факт	відхилення, +/-	виконання, %	
1	2	3	4	5	6	7	8	
Розподіл чистого прибутку								
Залишок нерозподіленого прибутку (непокритого збитку) на початок звітного періоду	2000	45	50	48	50	x	x	
Нараховані до сплати відрахування частини чистого прибутку, усього, у тому числі:	2010		(1)	(1)	(1)	-	100,0	
комунальними підприємствами, що є власністю Вінницької міської територіальної громади до бюджету Вінницької міської ТГ	2011		(1)	(1)	(1)	-	100,0	
Перенесено з додаткового капіталу	2020							
Розвиток виробництва	2030	()	()	()	()			
у тому числі за основними видами діяльності за КВЕД	2031	()	()	()	()			
Резервний фонд	2040	()	()	()	()			
Інші фонди (розшифрувати)	2050	()	()	()	()			
Інші цілі (розшифрувати)	2060	()	()	()	()			
Залишок нерозподіленого прибутку (непокритого збитку) на кінець звітного періоду	2070	48	55	52	55	x	x	
Нараховані до сплати податки, збори та інші обов'язкові платежі								
Нараховані до сплати податки та збори до Державного бюджету України (податкові платежі), усього, у тому числі:	2110	2 210	2 727	2 580	2 727	147	105,7	
ПДВ, що підлягає сплаті до бюджету за підсумками звітного періоду	2111	2 030	2 084	1 980	2 084	104	105,3	
ПДВ, що підлягає відшкодуванню з бюджету за підсумками звітного періоду	2112	()	()	()	()			
аквизитний податок	2113							
рентна плата за транспортування	2114							
рентна плата за користування надрами	2115							

Найменування показника	Код рядка	Факт нарастаючим підсумком з початку року		Звітний I півріччя 2025 року				відхилення, +/-	виконання, %
		за I півріччя 2024 року	за I півріччя 2025 року	план	факт				
військовий збір	2116	180	643	600	643	43	107,2		
інші податки та збори (розшифрувати)	2117					-			
Нараховані до сплати податки та збори до місцевих бюджетів (податкові платежі), усього, у тому числі:	2120	2 155	2 311	2 164	2 311	147	106,8		
податок на прибуток підприємств	2121		1		1	1			
податок на доходи фізичних осіб	2122	2 154	2 308	2 161	2 308	147	106,8		
акцизний податок	2123								
земельний податок	2124	1	1	2	1	(1)	50,0		
орендна плата	2125								
відрахування частини чистого прибутку комунальними підприємствами, що є власністю Вінницької міської територіальної громади до бюджету Вінницької міської ТГ	2126		1	1	1	-	100,0		
рентна плата за користування надрами	2127								
інші податки та збори (розшифрувати)	2128					-			
Нараховані до сплати інші податки, збори та платежі, усього, у тому числі:	2130	2 535	2 697	2 642	2 697	55	102,1		
митні платежі	2131					-			
слинний внесок на загальнообов'язкове державне соціальне страхування	2132	2 535	2 697	2 642	2 697	55	102,1		
інші податки, збори та платежі (розшифрувати)	2133								
Погашення податкового боргу, усього, у тому числі:	2140	-	-	-	-	-	-		
погашення реструктуризованих та відстрочених сум, що підлягають сплаті в поточному році до бюджетів та державних цільових фондів	2141								
інші (штрафи, пені, неустойки) (розшифрувати)	2142								
Усього виплат	2200	6 900	7 735	7 386	7 735	349	104,7		

Начальник КП
(посада)

Дмитро НАУМЕНКО
(ініціали, прізвище)



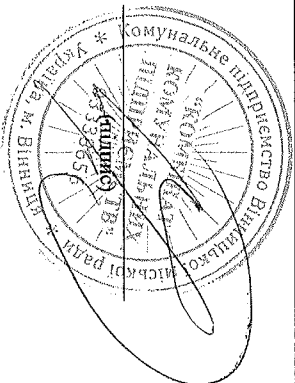
IV. Капітальні інвестиції

тис. грн (без ПДВ)

Найменування показника	Код рядка	Факт нарастаючим підсумком з початку року		Звітний I півріччя 2025 року			
		за I півріччя 2024 року	за I півріччя 2025 року	план	факт	відхилення, +/-	виконання, %
1	2	3	4	5	6	7	8
Капітальні інвестиції, усього, у тому числі:	4000	14	60	-	60	60	60
капітальне будівництво	4010						
придбання (виготовлення) основних засобів	4020	14	60		60		60
придбання (виготовлення) інших необоротних матеріальних активів	4030						
придбання (створення) нематеріальних активів	4040						
модернізація, модифікація (добудова, дообладнання, реконструкція) основних засобів	4050						
капітальний ремонт	4060						

Начальник КП
(посада)

Дмитро НАУМЕНКО
(ініціали, прізвище)

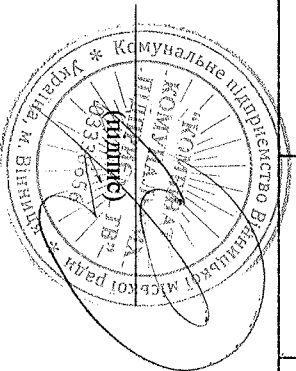


Розшифровка до Таблиці 4 "Капітальні інвестиції"

тис. грн (без ПДВ)

Найменування показника	Код рядка	Факт за I півріччя 2024 року	План на I півріччя 2025 року	Факт за I півріччя 2025 року	Відхилення, (+,-)	Відхилення, (%)
1	2	3	4	5	6	7
Капітальні інвестиції, усього, у тому числі:	4000	14	-	60	60	60
<i>придбання (виготовлення) основних засобів</i>	4020	14	-	60	60	60
комп'ютер в комплекті з монітором		14			-	
кондиціонери (2 шт.)				53	19	
касовий апарат				7	7	

Начальник КП
(посада)



Дмитро НАУМЕНКО
(ініціали, прізвище)

Інформація
до звіту про виконання показників фінансового плану за I півріччя 2025 року
КП "Комбінат комунальних підприємств"

Таблиця 6

1. Дані про підприємство, персонал та витрати на оплату праці

Загальна інформація про підприємство (резюме)

Найменування показника	Факт за I півріччя 2024 року	План на I півріччя 2025 року	Факт за I півріччя 2025 року	Відхилення, +/- (факт звітного періоду / план звітного періоду)	Виконання, % (факт звітного періоду / план звітного періоду)
1	2	3	4	5	6
Середня кількість працівників (штатних працівників, зовнішніх сумісників та працівників, що працюють за цивільно-правовими договорами), у тому числі:	109	114	133	19	116,7
директор	1	1	1	-	100,0
адміністративно-управлінський персонал	8	8	8	-	100,0
працівники	100	105	124	19	118,1
Фонд оплати праці, тис. грн, у тому числі:	11 717	12 006	12 637	631	105,3
директор	311	239	187	(52)	78,2
адміністративно-управлінський персонал	1 241	1 345	1 531	186	113,8
працівники	10 165	10 422	10 919	497	104,8
Витрати на оплату праці, тис. грн, у тому числі:	11 933	12 006	12 865	859	107,2
директор	311	239	193	(46)	80,8
адміністративно-управлінський персонал	1 241	1 345	1 397	52	103,9
працівники	10 381	10 422	11 275	853	108,2
Середньомісячні витрати на оплату праці одного працівника (грн), усього, у тому числі:	18 246	17 553	16 122	(1 431)	91,8
директор	51 833	39 833	32 167	(7 666)	80,8
адміністративно-управлінський персонал	25 854	28 021	29 104	1 083	103,9
працівники	17 302	16 543	15 155	(1 388)	91,6

2. Інформація про бізнес підприємства (код рядка 1000 фінансового плану)

Найменування видів діяльності	План I півріччя 2025 року				Факт I півріччя 2025 року				Відхилення, +/-			Виконання, %	
	Чистий дохід від реалізації продукції (товарів, робіт, послуг), тис. грн	кількість продукції/надааних послуг, одиниця виміру	ціна одиниці (вартість продукції/надааних послуг), грн	чистий дохід від реалізації продукції (товарів, робіт, послуг), тис. грн	кількість продукції/надааних послуг, одиниця виміру	ціна одиниці (вартість продукції/надааних послуг), грн	Чистий дохід від реалізації продукції (товарів, робіт, послуг), тис. грн	кількість продукції/надааних послуг, одиниця виміру	ціна одиниці (вартість продукції/надааних послуг), грн	Чистий дохід від реалізації продукції (товарів, робіт, послуг)	кількість продукції/надааних послуг	зміна ціни одиниці (вартості продукції/надааних послуг)	
1	2	3	4	5	6	7	8	9	10	11	12	13	
Ритуальні послуги (послуги похоронного призначення)	7 176			6 700			(476)			93,4			
Утримання кладовищ та меморіалів	2 079			2 079			-			100,0			
Транспортування померлих з місць подій до судово-медичного моргу	1 628			1 628			-			100,0			
Утримання зон відпочинку	115			115			-			100,0			
Утримання громадських вибравель	34			34			-			100,0			
Послуги стаціонарних вибравель	10			10			-			100,0			
Утримання штучних споруд	661			661			-			100,0			
Послуги лазні	875			875			-			100,0			
Компенсація муніципальних пільг на оплату послуг лазень жителям ВМПТ з нязьким рівнем доходів, які не мають комунальних зручностей за місцем проживання	272			272			-			100,0			
Компенсація витрат за надання послуг лазні (душ) військовослужбовцям військових частин ЗСУ та НТУ	46			0			(46)			0,0			
Послуги масажу	40			28			(12)			70,0			
Послуги з поводження з твердими побутовими відходами	8 007			6 996			(1 011)			87,4			
Забезпечення охорони та рятування життя людей на водних об'єктах	1 587			1 587			0			100,0			
Усього	22 530			20 985			(1 545)			93,1			

3. Діючі фінансові зобов'язання підприємства

Найменування банку	Вид кредитного продукту та цільове призначення	Сума, валюта за договорами	Процентна ставка	Дата видачі / погашення (графік)	Зобортованість станом на 01.07.2025 року	Забезпечення
Усього		x	x			-

тис. грн

4. Інформація щодо отримання та повернення залучених коштів

Зобов'язання	Зобортованість за кредитами станом на 01.01.2025 року	Отримано залучених коштів І півріччя 2025 року		Повернено залучених коштів І півріччя 2025 року		Зобортованість станом на 01.07.2025 року	
		план	факт	план	факт		
Довгострокові зобов'язання, усього	1	2	3	4	5	6	7
У тому числі:							
Короткострокові зобов'язання, усього							
У тому числі:							
Інші фінансові зобов'язання, усього							
У тому числі:							
Усього		-	-	-	-	-	-

5. Витрати, пов'язані з використанням власних службових автомобілів (у складі адміністративних витрат, рядок 1031)

№ з/п	Марка	Рік придбання	Мета використання	Витрати, усього		Відхилення, +/- (факт звітного періоду / план звітного періоду)	Виконання, % (факт звітного періоду / план звітного періоду)						
				факт	план								
1	2	3	4	І півріччя 2024 року	І півріччя 2024 року	5	6	І півріччя 2025 року	І півріччя 2025 року	7	8	9	
ЗАЗ Т13110				Для службових потреб керівництва		47	60	58	60	58	58	(2)	96,7
Усього						47	60	58	60	58	58	(2)	96,7

тис. грн

6. Витрати на оренду службових автомобілів (у складі адміністративних витрат, рядок 1032)

№ з/п	Договір	Марка	Мета використання	Дата початку оренди	Витрати, усього		Відхилення, +/- (факт звітного періоду / план звітного періоду)	Виконання, % (факт звітного періоду / план звітного періоду)					
					факт	план							
1	2	3	4	5	І півріччя 2024 року	І півріччя 2025 року	6	7	І півріччя 2025 року	8	9	10	
Усього					-	-	-	-	-	-	-	-	-

7. Джерела капітальних інвестицій за I півріччя 2025 року

тис. грн (без ПДВ)

№ з/п	Найменування об'єкта	Зачуження кредитних коштів			Бюджетне фінансування			Власні кошти (розшифрувати)			Інші джерела (розшифрувати)			Усього							
		план	факт	відхилен ня, +/-	виконан ня, %	план	факт	відхилен ня, +/-	виконан ня, %	план	факт	відхилен ня, +/-	виконан ня, %	план	факт	відхилен ня, +/-	виконан ня, %				
1	2	3	4	5	6	7	8	9	10	11	12	13	14	15	16	17	18	19	20	21	22
1 Придбання (виготовлення) основних засобів, в тому числі:																					
кондиціонери (2 шт.)																					
касовий апарат																					
Усього																					
Всього		100,0																			

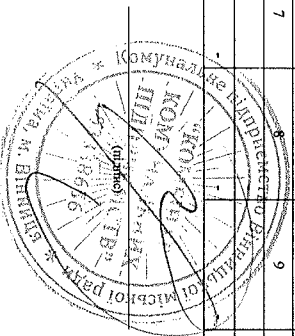
8. Капітальне будівництво (рядок 4010 таблиці 4)

тис. грн (без ПДВ)

№ з/п	Найменування об'єкта	Рік початку і закінчення будівництва	Затрачена кошторисна вартість	Первісна балансова вартість введених потужностей на початок звітного періоду	Незавершене будівництво на початок звітного періоду	Звітний I півріччя 2025 року			Інші джерела (зазначити джерело)	Інформація щодо проектно-кошторисної документації (стан розроблення, затвердження, у разі затвердження зазначити орган, яким затверджено, та відповідний документ)	Документ, яким затверджений типун будови, із зазначенням органу, який його подає	
						основна капітальних вкладень		у тому числі:				
1	2	3	4	5	6	7	8	9	10	11	12	13
Усього						-	-	-	-	-	-	-

Начальник КП
(посад.)

Дмитро НАУМЕНКО
(підпис, прізвище)

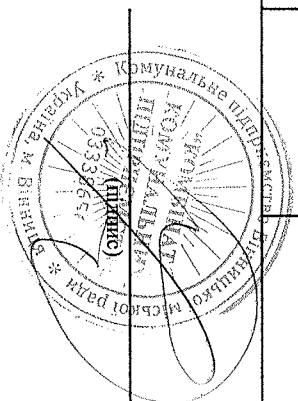


Розшифровка до Таблиці 7 "Розподіл коштів, отриманих з бюджету на поповнення Статутного капіталу"

тис. грн

Найменування показника	Код рядка	Факт за I півріччя 2024 року	План на I півріччя 2025 року	Факт за I півріччя 2025 року	Відхилення, (+,-)	Відхилення, (%)	
	1	2	3	4	5	6	7
Поповнення статутного капіталу підприємства, усього, у тому числі:	6000						
<i>придбання на оновлення необоротних активів</i>	<i>6010</i>						

Начальник КГП
(посада)



Дмитро НАУМЕНКО
(ініціали, прізвище)

